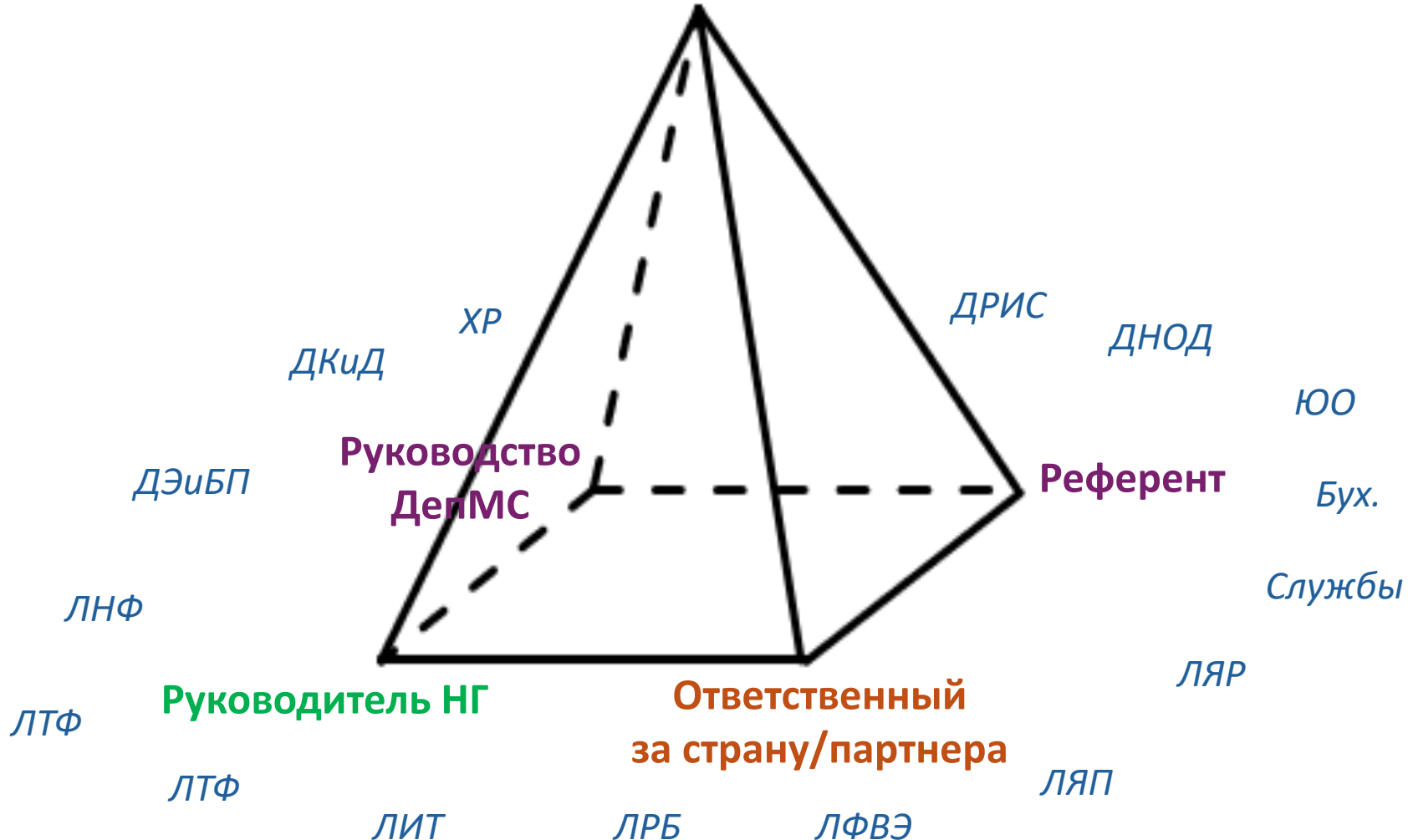


**О НЕКОТОРЫХ АСПЕКТАХ
МЕЖДУНАРОДНОГО СОТРУДНИЧЕСТВА ОИЯИ**

35 СТРАН + ПАРТНЕРЫ
9 референтов

Вызовы

**КОординАТОР
(В ЛИЦЕ ЧЛЕНА ЦЕНТРАЛЬНОЙ ДИРЕКЦИИ)**



Настроить:

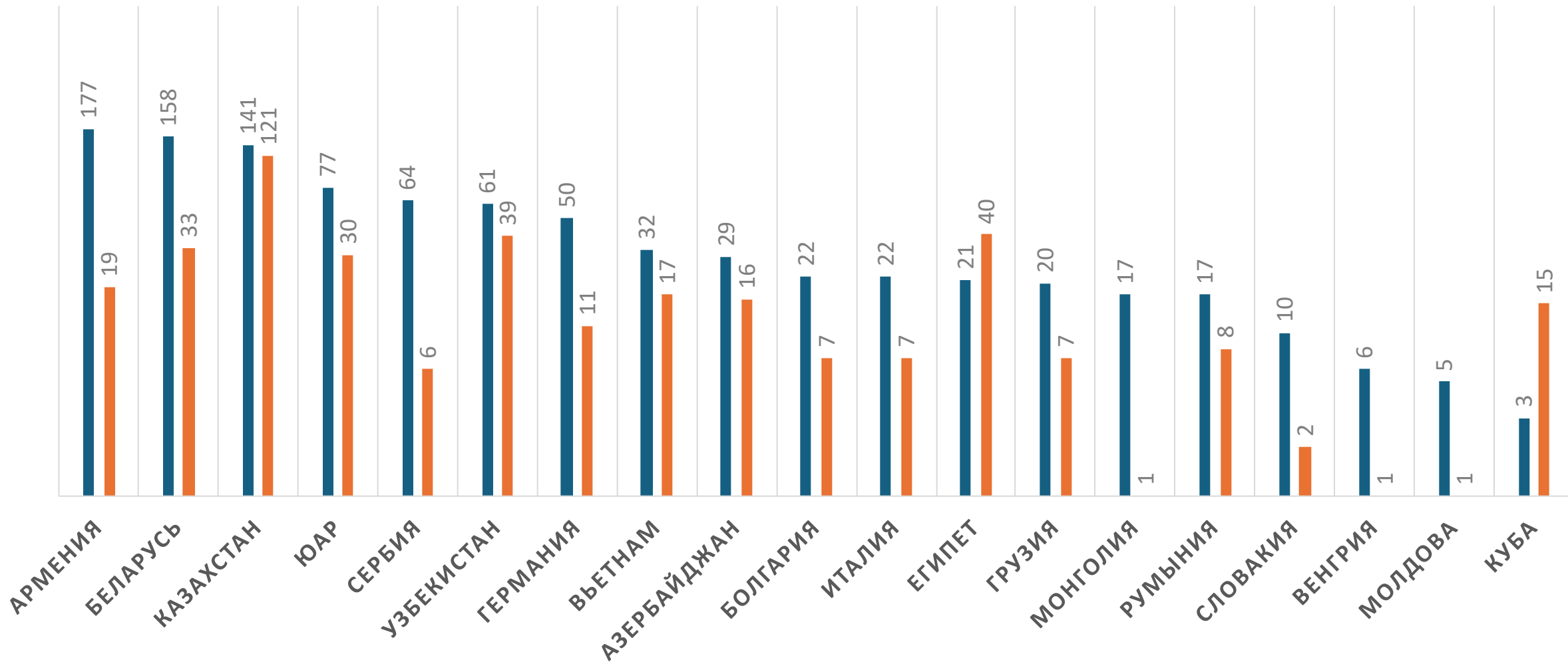
1. Коммуникацию с аппаратом ПП и контактными лицами Партнеров;
2. Коммуникацию внутри пирамиды, с Лабораториями и другими подразделениями;
3. Работу референтов при сохранении прямых обязанностей и узкой специализации каждого сотрудника.

Формировать

информационный пакет для регулярного общения со Странами и Партнерами.

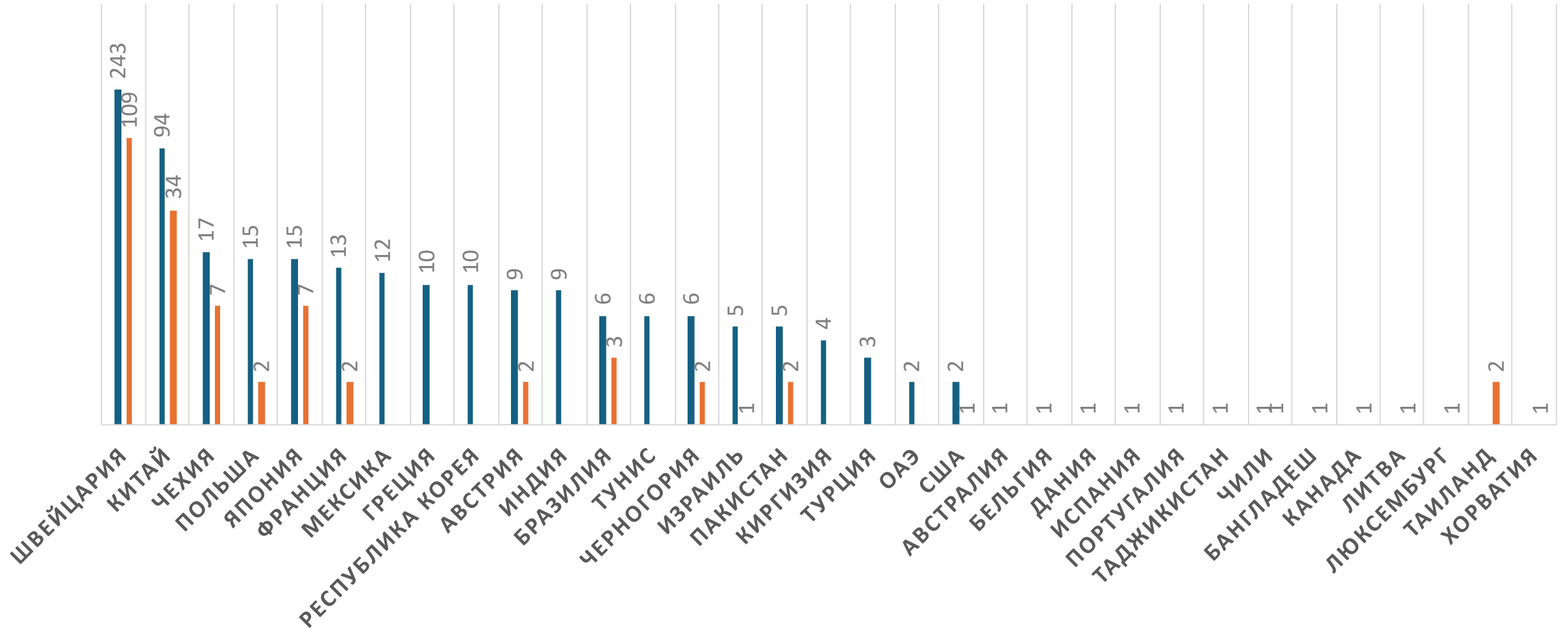
КОЛ-ВО КОМАНДИРОВОК В СТРАНЫ-УЧАСТНИЦЫ И АССОЦИИРОВАННЫЕ СТРАНЫ

2018(1422) 2023(932) 2024(381)

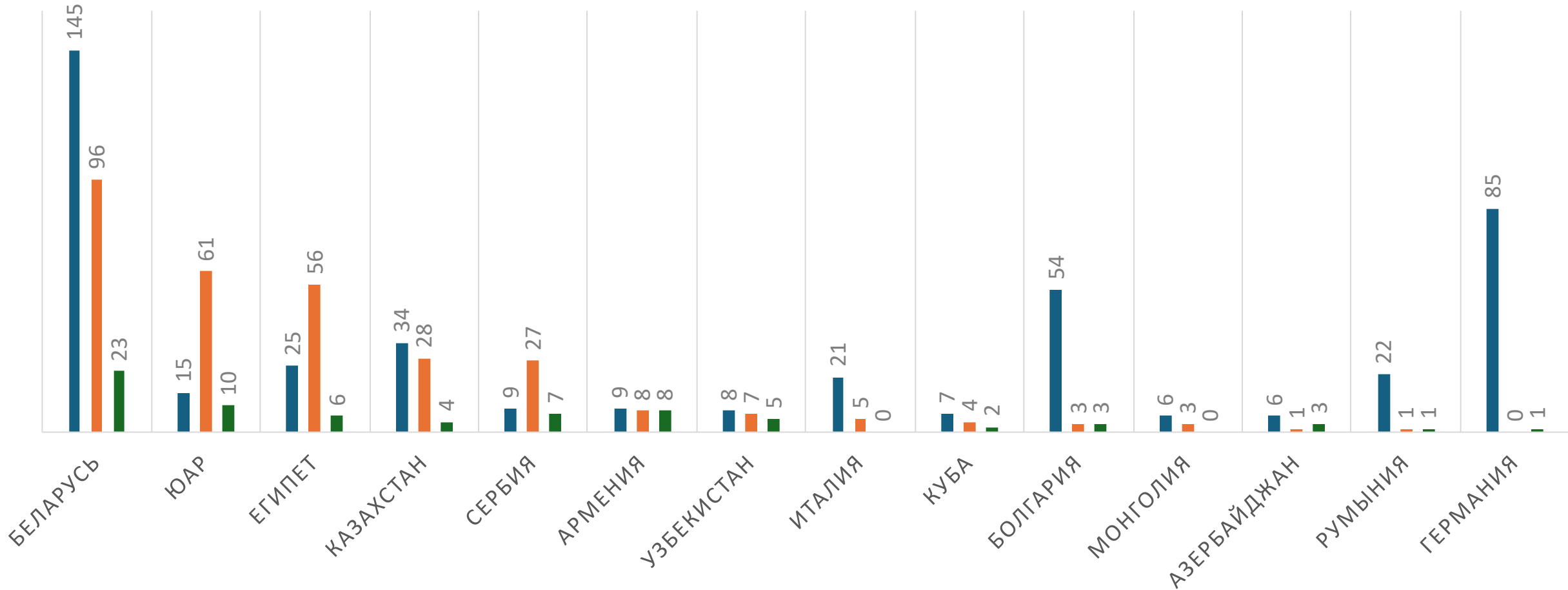


КОЛ-ВО КОМАНДИРОВОК В ДРУГИЕ СТРАНЫ

2018(1855) 2023(493) 2024(180)



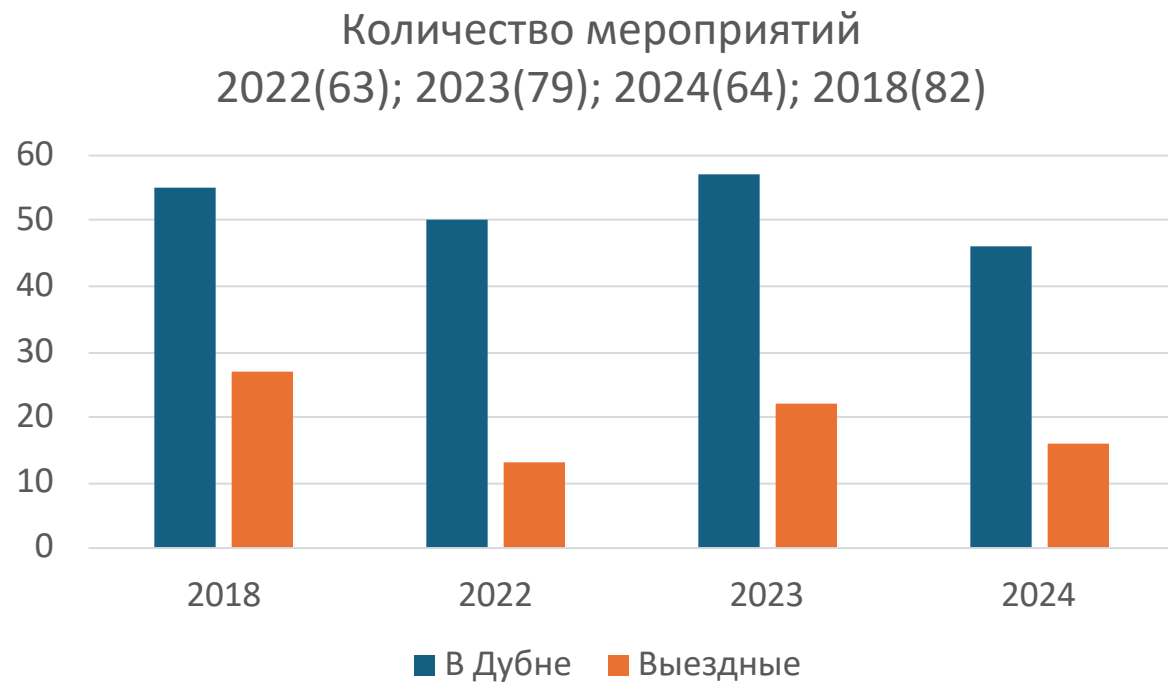
КОЛ-ВО ВИЗИТОВ ИЗ СТРАН-УЧАСТНИЦ
И АССОЦИИРОВАННЫХ СТРАН
2018(498) 2023(302) 2024(73)



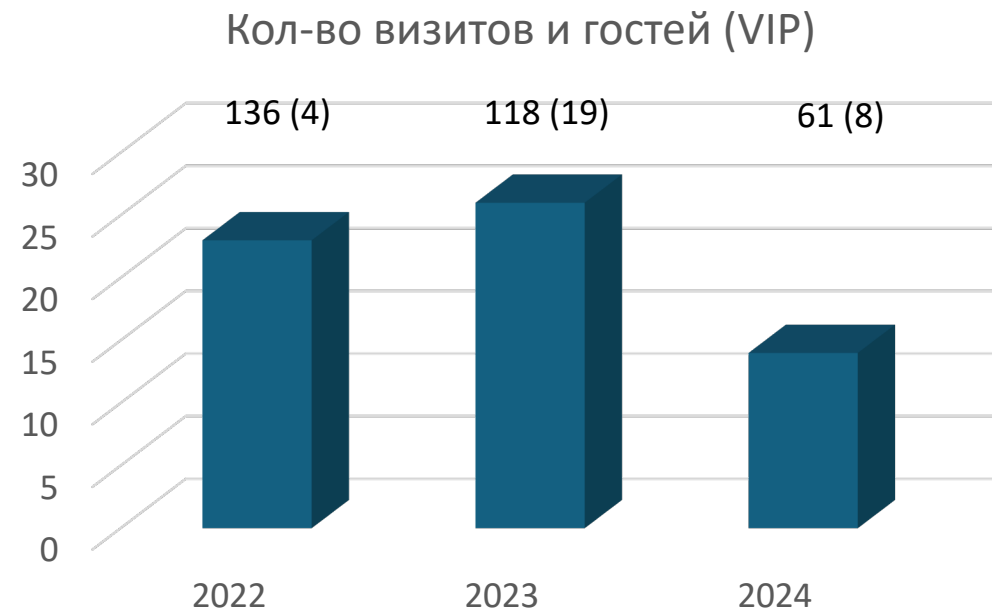
**КОЛ-ВО ВИЗИТОВ
ИЗ ДРУГИХ СТРАН
2018(498)
2023(302)
2024(73)**

Страна	2018	2023	2024	Страна	2018	2023	2024
КИТАЙ	13	25	8	САУДОВСКАЯ АРАВИЯ	0	0	1
ИНДИЯ	10	8	2	АРГЕНТИНА	3	0	0
МЕКСИКА	0	8	4	ДАНИЯ	1	0	0
ПОЛЬША	85	8	2	ХАРВАТИЯ	3	0	0
ИРАН	1	6	0	ФИНЛЯНДИЯ	2	0	0
ВЕЛИКОБРИТАНИЯ	5	2	0	ГРЕЦИЯ	2	0	0
УКРАИНА	52	2	0	ЯПОНИЯ	12	0	0
БРАЗИЛИЯ	0	1	0	ИОРДАНИЯ	1	0	0
КАНАДА	0	1	0	ПАКИСТАН	1	0	0
КИРГИЗИЯ	0	1	0	ЛИТВА	3	0	0
ТУНИС	0	1	0	СЛОВЕНИЯ	2	0	0
ФРАНЦИЯ	69	1	1	СУДАН	1	0	0
ЧИЛИ	2	1	0	ШВЕЦИЯ	6	0	0
ИЗРАИЛЬ	6	0	1	ШВЕЦАРИЯ	20	0	0
ТУРЦИЯ	0	0	12	ТАДЖИКИСТАН	2	0	0
РЕСП. КОРЕЯ	10	0	1	США	22	0	0

ОРГАНИЗАЦИЯ МЕРОПРИЯТИЙ



ПРОТОКОЛЬНЫЕ ВИЗИТЫ



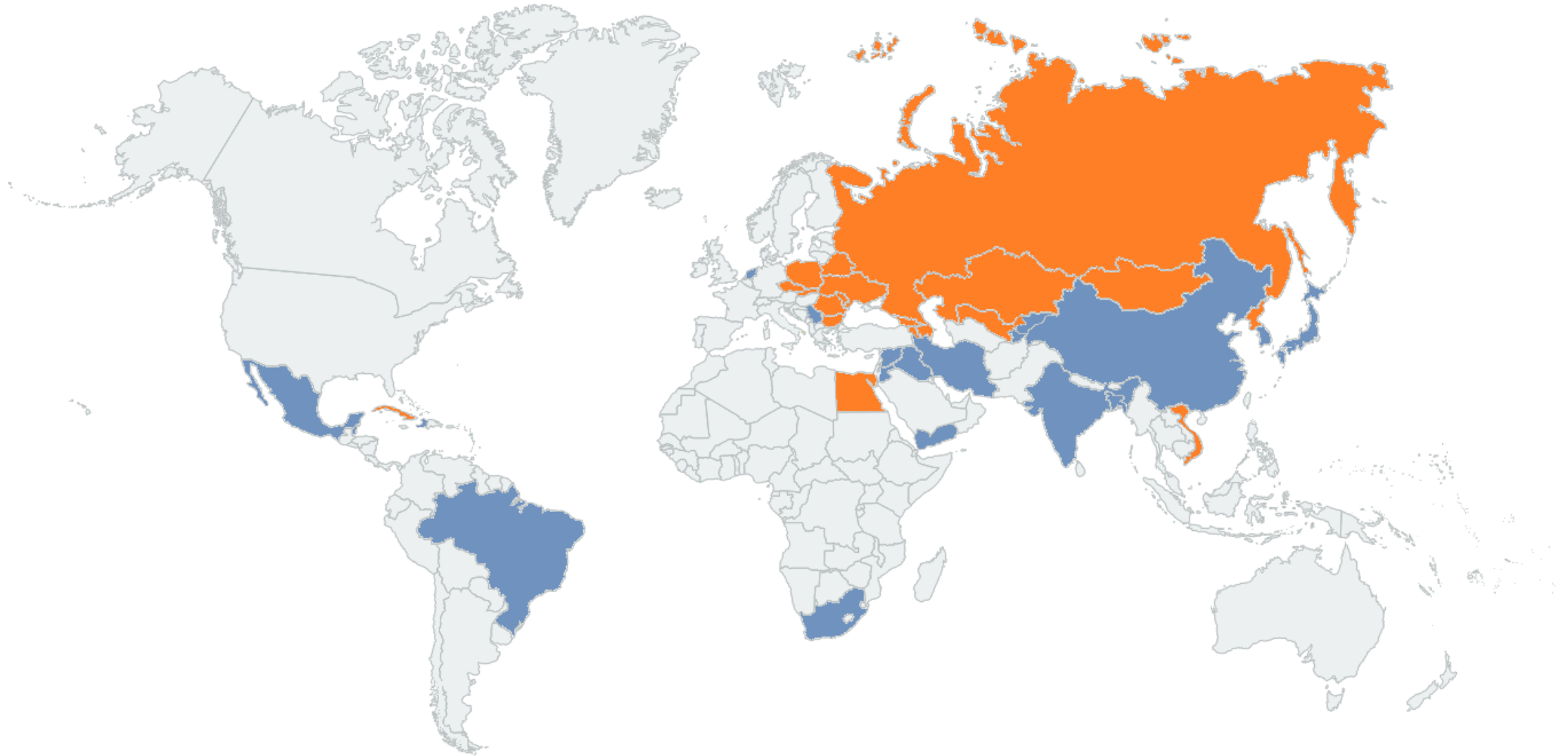
Недавние изменения

- ДепМС приобретает билеты и организует трансфер для командировок по России;
- Составлены новые нормы расходов на командирование;
- Тестируется электронное согласование распоряжений о командировании в 1С. (ДРЦС)

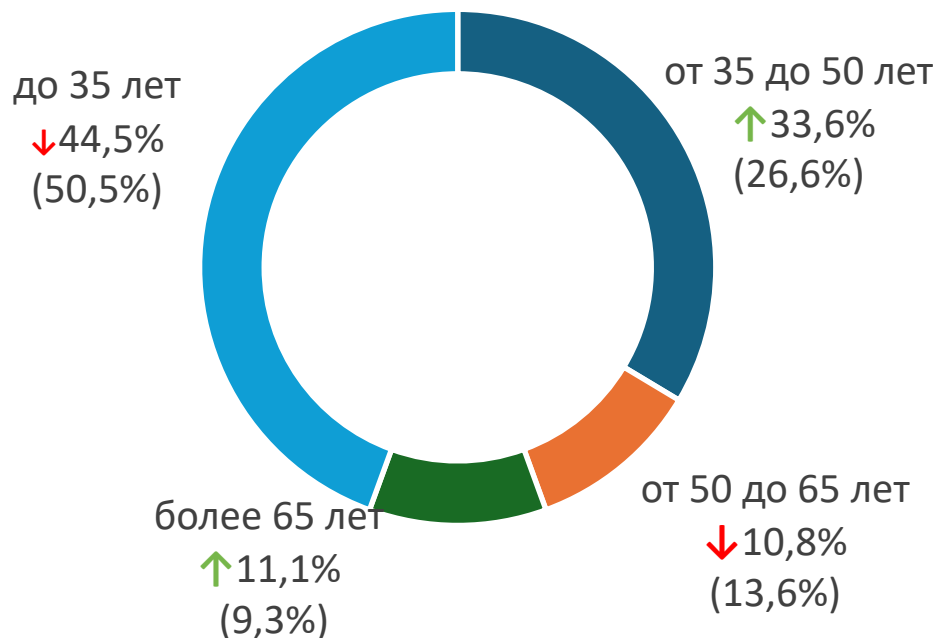
Вызовы/Планы

- Создание системы индивидуального приобретения авиа/ЖД билетов, бронирования гостиницы и трансфера из аэропорта до места проживания (ДРЦС и Бухгалтерия);
- Создание электронной заявки на включение в план мероприятий ОИЯИ и ее электронное согласование;
- Создание и внедрение электронного согласования распоряжений о приеме;
- Создание общей базы всех визитеров;
- Составление общих правил приема.

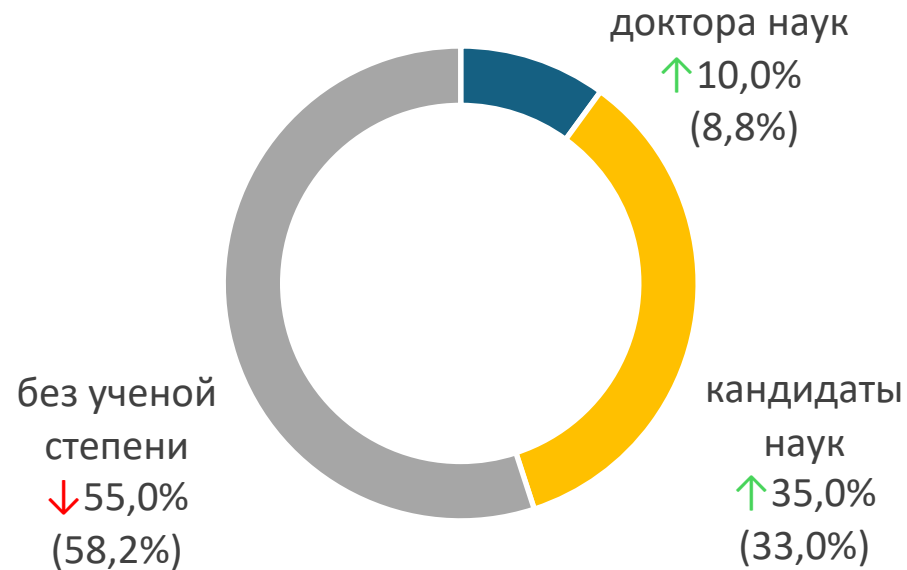
376 СОТРУДНИКОВ ИЗ 36 СТРАН (НЕ ВКЛЮЧАЯ РФ)



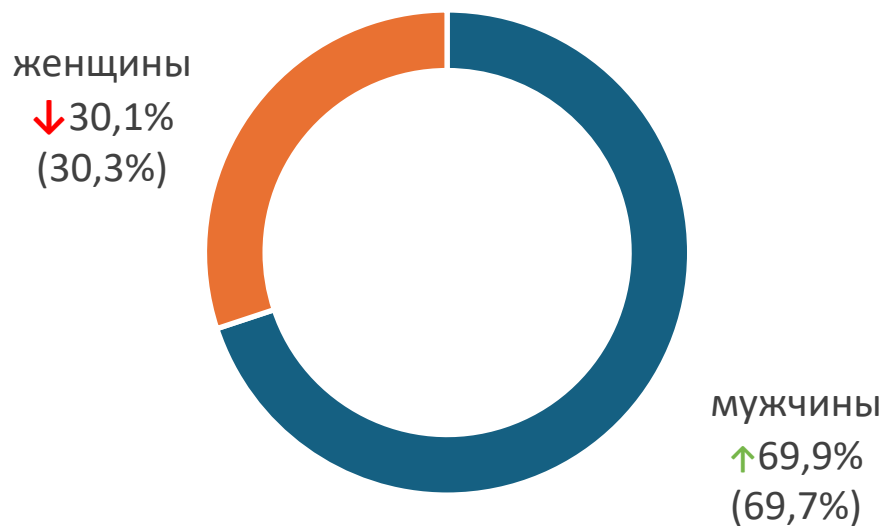
Возрастной состав работников



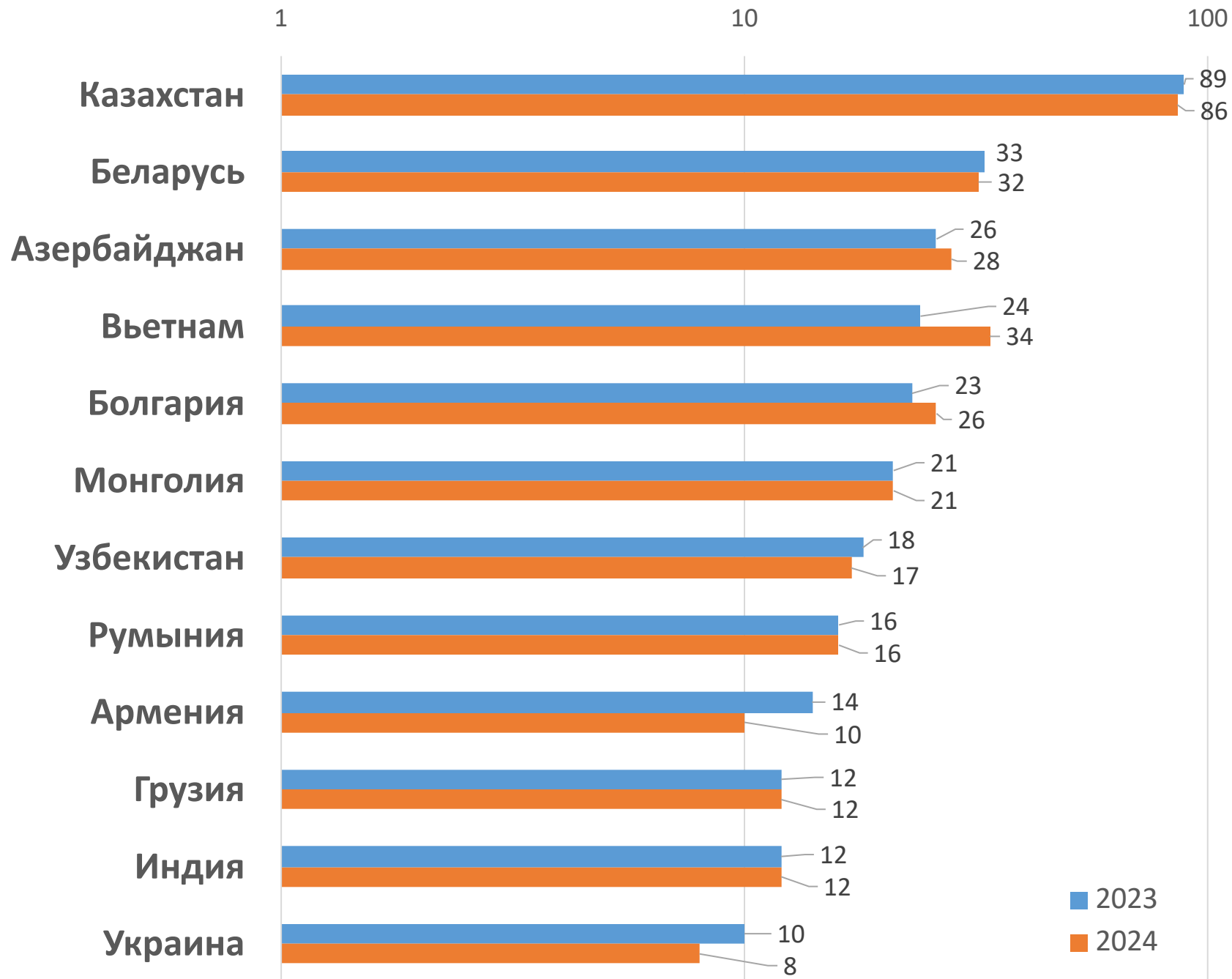
Ученые степени



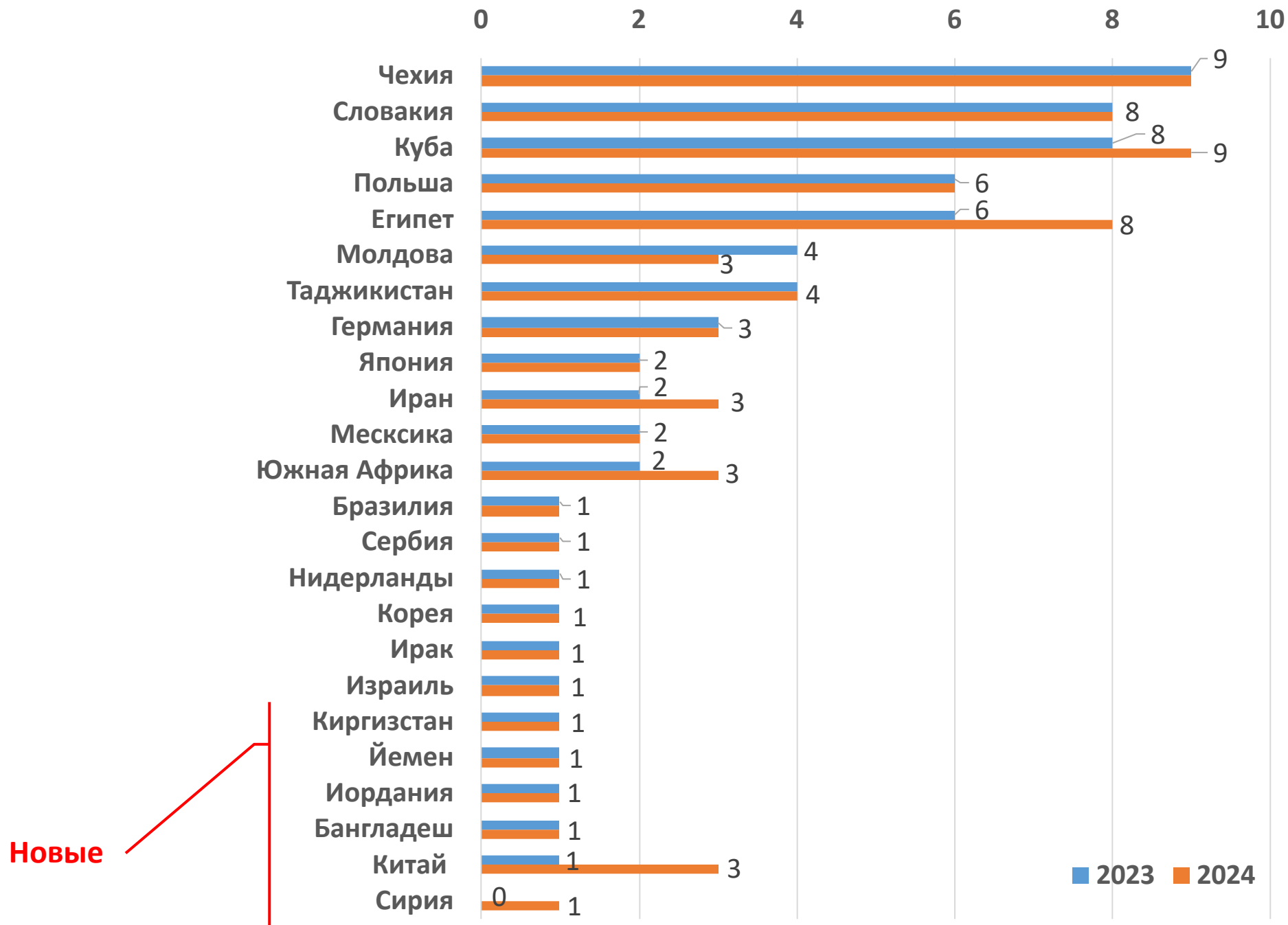
Гендерный состав работников



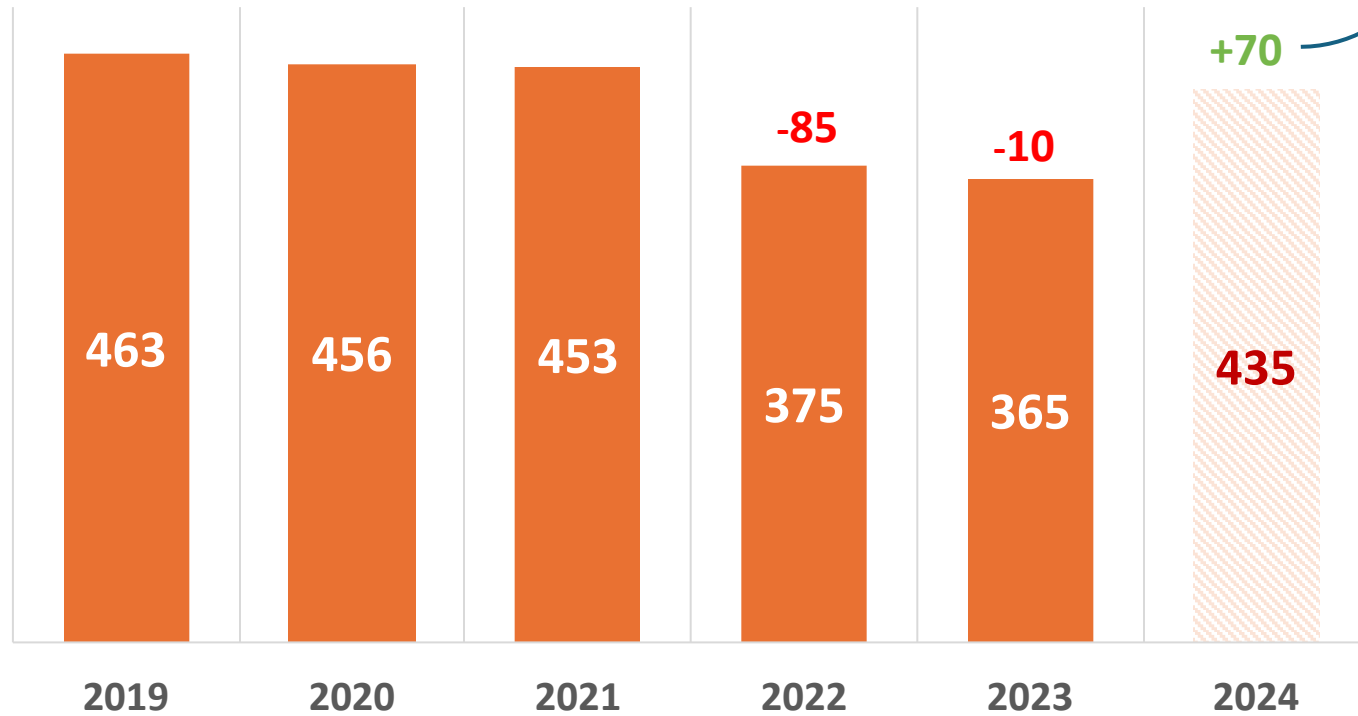
РАСПРЕДЕЛЕНИЕ ПЕРСОНАЛА ПО СТРАНАМ



РАСПРЕДЕЛЕНИЕ ПЕРСОНАЛА ПО СТРАНАМ



Динамика численности работников ОИЯИ штата дирекции за последние 5 лет.

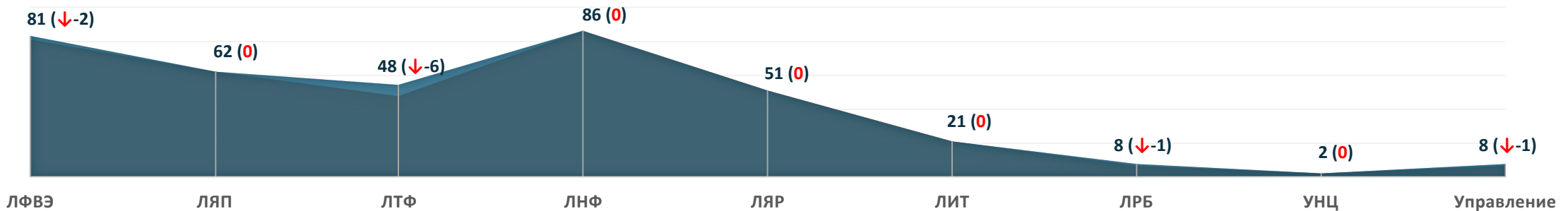


+21 Вьетнам
+21 Египет
+11 Монголия



**Обеспечение новых
сотрудников с рабочими
местами и социальными
гарантиями**

Распределение работников штата дирекции по подразделениям ОИЯИ в 2023 году (изменение к 2022г)



ОБЕСПЕЧЕНИЕ ЖИЛЬЕМ

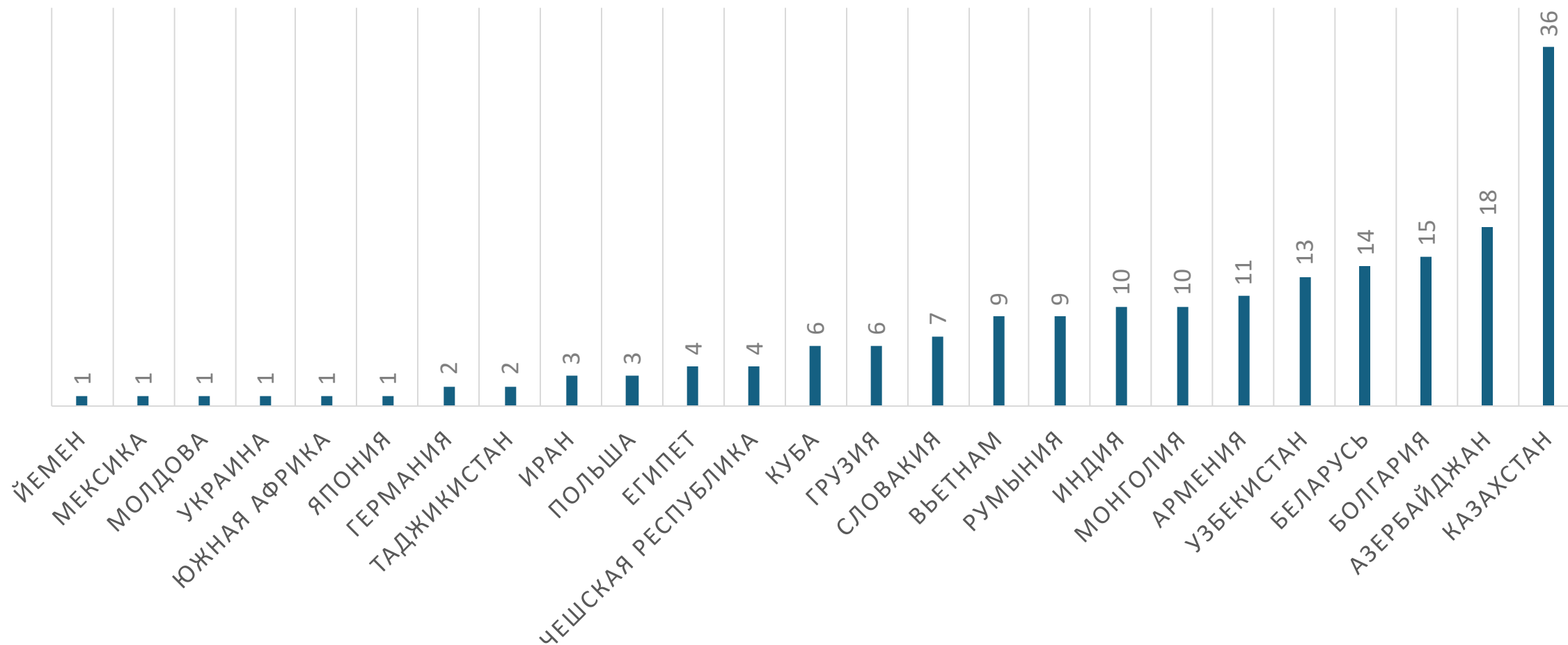
КВАРТИРЫ

Количество человек в квартире	Количество нанимателей	Всего человек	Количество нанимателей РФ	Всего человек РФ
1	118	118	65	65
2	99	198	52	104
3	71	213	32	96
4	48	192	16	64
5	17	85	3	15
6	5	30	2	12
Всего	358	836	170	356

ОБЕСПЕЧЕНИЕ ЖИЛЬЕМ

КВАРТИРЫ

КОЛИЧЕСТВО НАНИМАТЕЛЕЙ



СТАТИСТИКА ПО ПРОДОЛЖИТЕЛЬНОСТИ ПРОЖИВАНИЯ

Количество лет	Количество нанимателей	Количество нанимателей РФ
От 30 до 39	11	6
От 20 до 29	22	10
От 10 до 19	48	18
От 1 до 9	242	113
Менее 1	35	23
Всего	358	170

СТАТИСТИКА ПО ЛАБОРАТОРИЯМ И ТИПУ КВАРТИР

Подразделение	1- комнатная квартира	2- комнатная квартира	3- комнатная квартира	4- комнатная квартира	5- комнатная квартира	Итого
ЛФВЭ	36	49	11			96
ЛНФ	23	35	10	1		69
ЛЯП	17	20	15			52
ЛТФ	23	18	9		1	51
ЛЯР	10	21	9			40
Управление ОИЯИ	11	8	3			21
ЛИТ	7	4	7		1	19
ЛРБ	2	5	1			8
Дирекция ОИЯИ					1	1

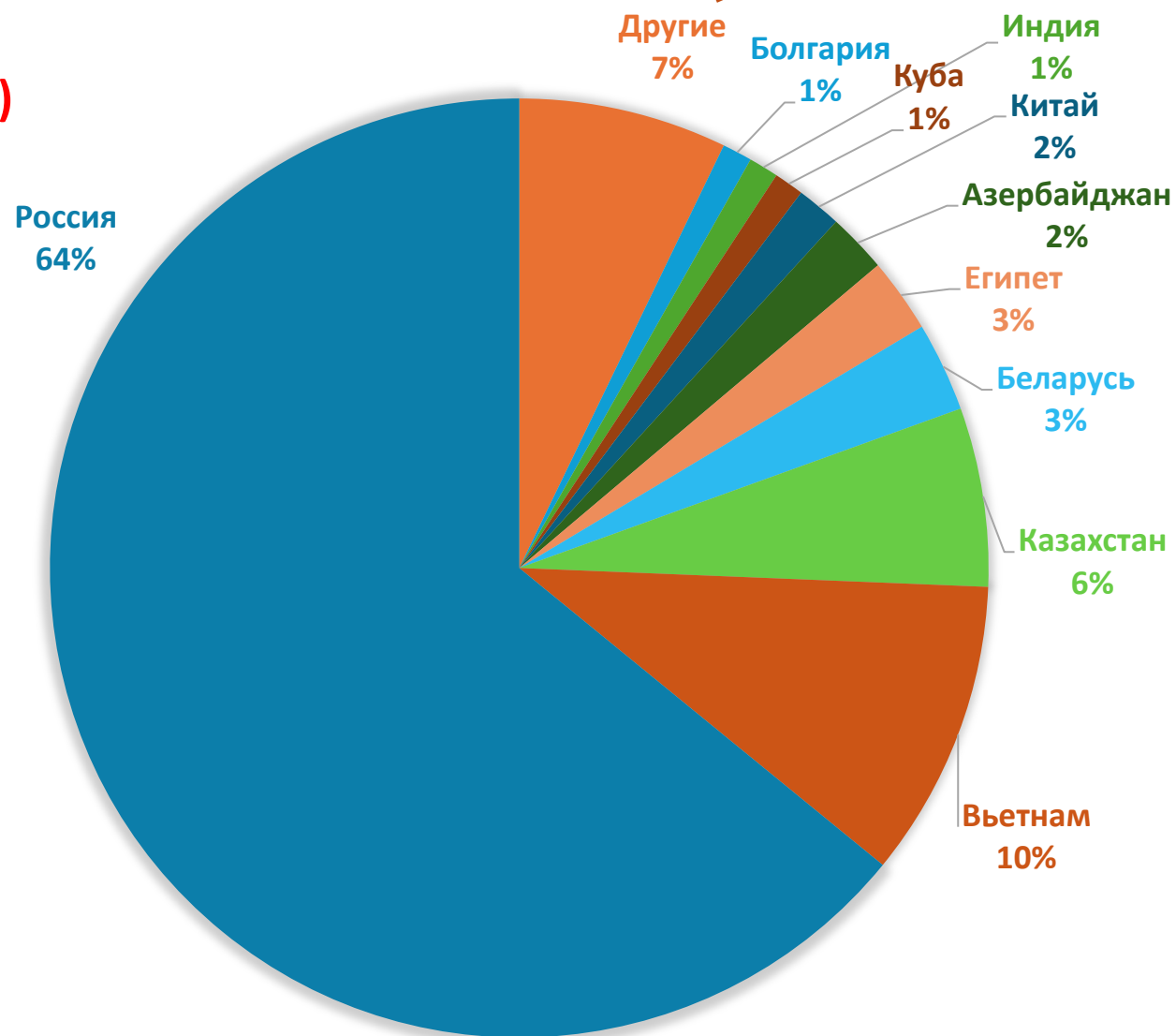
СТАТИСТИКА НАНИМАТЕЛЕЙ ПО ЛАБОРАТОРИЯМ

Подразделение	Количество нанимателей РФ	Количество нанимателей	% от общего кол-во сотрудников подразделения
ЛФВЭ	58	96	8
ЛНФ	22	69	13
ЛЯП	26	52	8
ЛТФ	17	51	24
ЛЯР	18	40	9
Управление ОИЯИ	18	21	1
ЛИТ	4	19	6
ЛРБ	6	8	8
Дирекция ОИЯИ	0	1	17

ОБЕСПЕЧЕНИЕ ЖИЛЬЕМ

ОБЩЕЖИТИЕ (МОСКОВСКАЯ 2)

КОЛИЧЕСТВО ПРОЖИВАЮЩИХ



- Бразилия
- Грузия
- Иордания
- Ирак
- Республика Корея
- Мексика
- Монголия
- Нидерланды
- Румыния
- Сербия
- Сирийская арабская республика
- Таджикистан
- Украина
- Южная Африка

	Номеров
Свободно	0
Занято	195

СТАТИСТИКА НАНИМАТЕЛЕЙ ПО ЛАБОРАТОРИЯМ

Подразделение	Количество проживающих	Количество проживающих РФ
ЛРБ	7	4
Управление ОИЯИ	9	8
ЛИТ	8	7
ЛЯР	17	7
ЛТФ	24	12
ЛНФ	30	14
ЛЯП	31	20
ЛФВЭ	69	53
Всего	195	125

ВЫЗОВЫ

Нехватка жилого фонда на перспективу

Пути решения:

- Уменьшение длительности проживания тех сотрудников, которые могут решить вопрос проживания иначе:
 - Заключение 3-х сторонних договоров аренда жилья
 - Предоставление беспроцентной ссуды для приобретения жилья в приоритетном порядке для сотрудников, уже проживающих в служебном фонде.
- Повышение ответственности нанимателей за нарушение условий договора:
 - Более активное вовлечение лабораторий и национальных групп в сопровождение процесса проживания (для решения проблемных ситуаций)
 - Ведение практики независимого наблюдателя от лаборатории или НГ при заселении, регулярном осмотре и сдаче квартиры/комнаты в общежитии.
- Приобретение/найм нового жилья.
- Строительство нового служебного жилья.

Вызовы

Преодоление языкового барьера, препятствующего интеграции сотрудников ОИЯИ и членов их семей, не говорящих по-русски, в социальную жизнь института и города

Пути решения:

- Сотрудничество с 9 МСЧ в области формирования двуязычной документации.
- Составление информационных материалов и инструкций, которые могут быть изучены заранее;
- Назначение специального сотрудника для сопровождения к врачу;
- Предоставление интенсивных курсов русского языка как иностранного для сотрудников и членов их семей с возможностью удаленной организации курса до приезда в Дубну.
- Организация мероприятий, направленных на интеграцию вновь прибывающих иностранных сотрудников и членов их семей.